





Květináčky z vajíčka




Budeme potřebovat:

Plastové vajíčko z
čokoládového vajíčka

Hlínu

Tavnou pistoli

Kytičku



Otevřeme plastové vajíčko, otočíme ho a přilepíme obě strany k sobě tavnou pistolí. Je možné vajíčko nabarvit na jakoukoli barvu, nejlépe sprejem.



Necháme zaschnout lepidlo a nasypeme do květináčku hlínu asi do poloviny.

Poté zasadíme kytičku, dosypeme zbytek hlíny a přitlačíme hlínu, aby kytička držela.



A máme hotovo.

S V Č
Odruy

